

**INSTITUTO DE INVESTIGACION Y DESARROLLO ANDINO AMAZONICO – IIDAA
ESCUELA DE LIDERES PARA LA GESTION Y LA
DEMOGRAFIA**

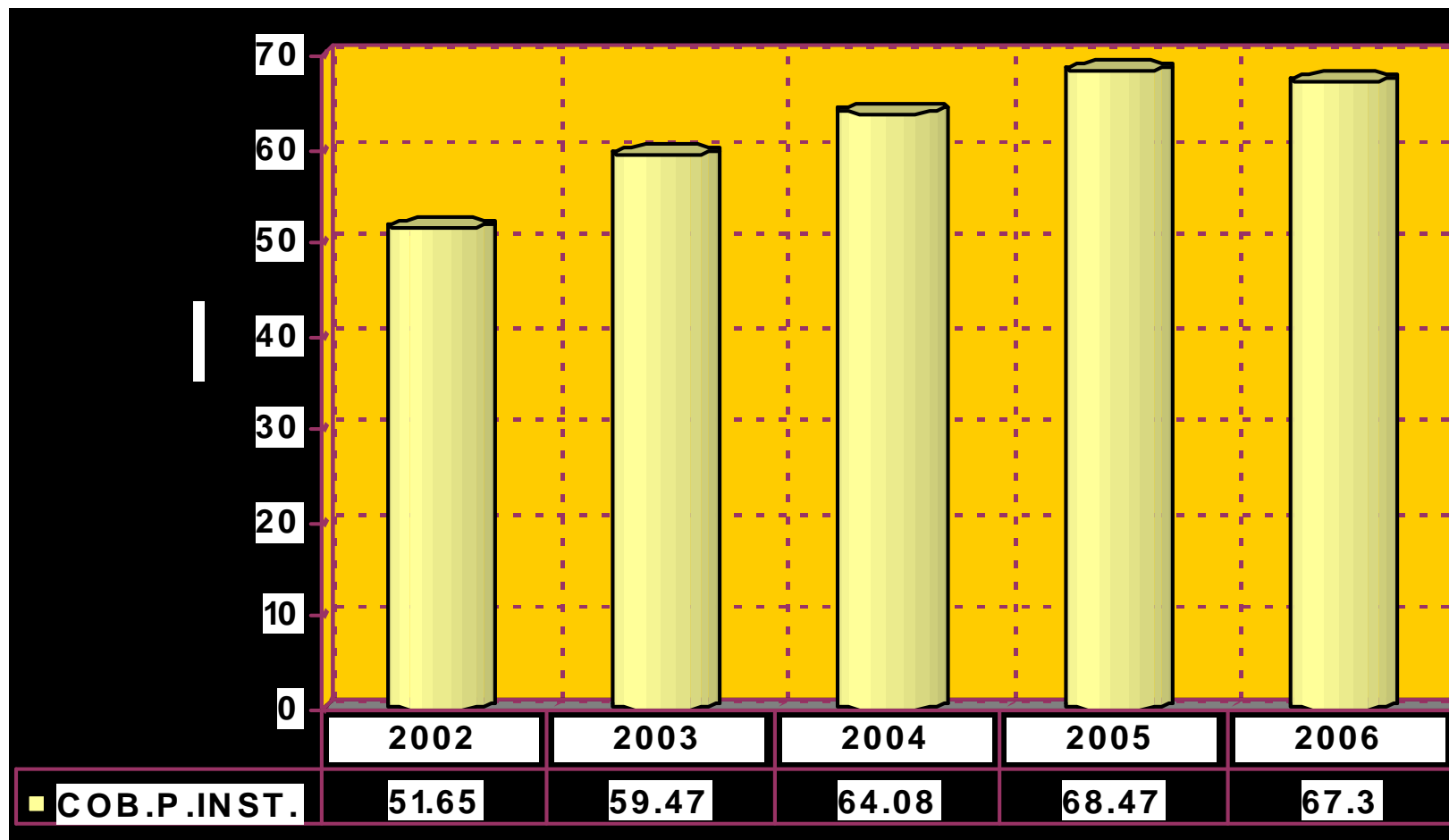
**DESIGUALDADES
SOCIALES EN LA REGION
CUSCO**

Tania Villafuerte

Mortalidad Materna




- La mortalidad materna sigue siendo en nuestra región uno de los principales problemas de salud que enfrentan las mujeres. El 2006 se evidencia una notable disminución en la ocurrencia de muertes.
- En el acumulado de muertes maternas por provincia durante el periodo 2005-2007, las cinco primeras provincias con mayor número de muerte maternas son: La Convención con 18 muertes maternas, Quispicanchi con 13, Chumbivilcas y Cusco con 10, Espinar con 9, seguidas de Canas con 8, Paucartambo con 5, Canchis y Calca con 4 muertes maternas.
- Según el ASIS materno 2007, en los últimos 4 años, las hemorragias asociadas al embarazo, son las principales causas de muerte materna, por lo menos 1 de cada 2 muertes maternas corresponden a esta situación.
- En nuestra región, los factores de inaccesibilidad (geográfico, económico, social, cultural y la misma organización del sistema de salud) de las mujeres a los servicios de salud de calidad ocasionan este problema.

Cobertura de Atención de Parto Institucional 2002 - 2006



Síndrome de Inmuno Deficiencia Adquirida (VIH-SIDA)

Razón Hombre / Mujer
DIRESA Cusco, 1998 - 2006



1998



2005



2006

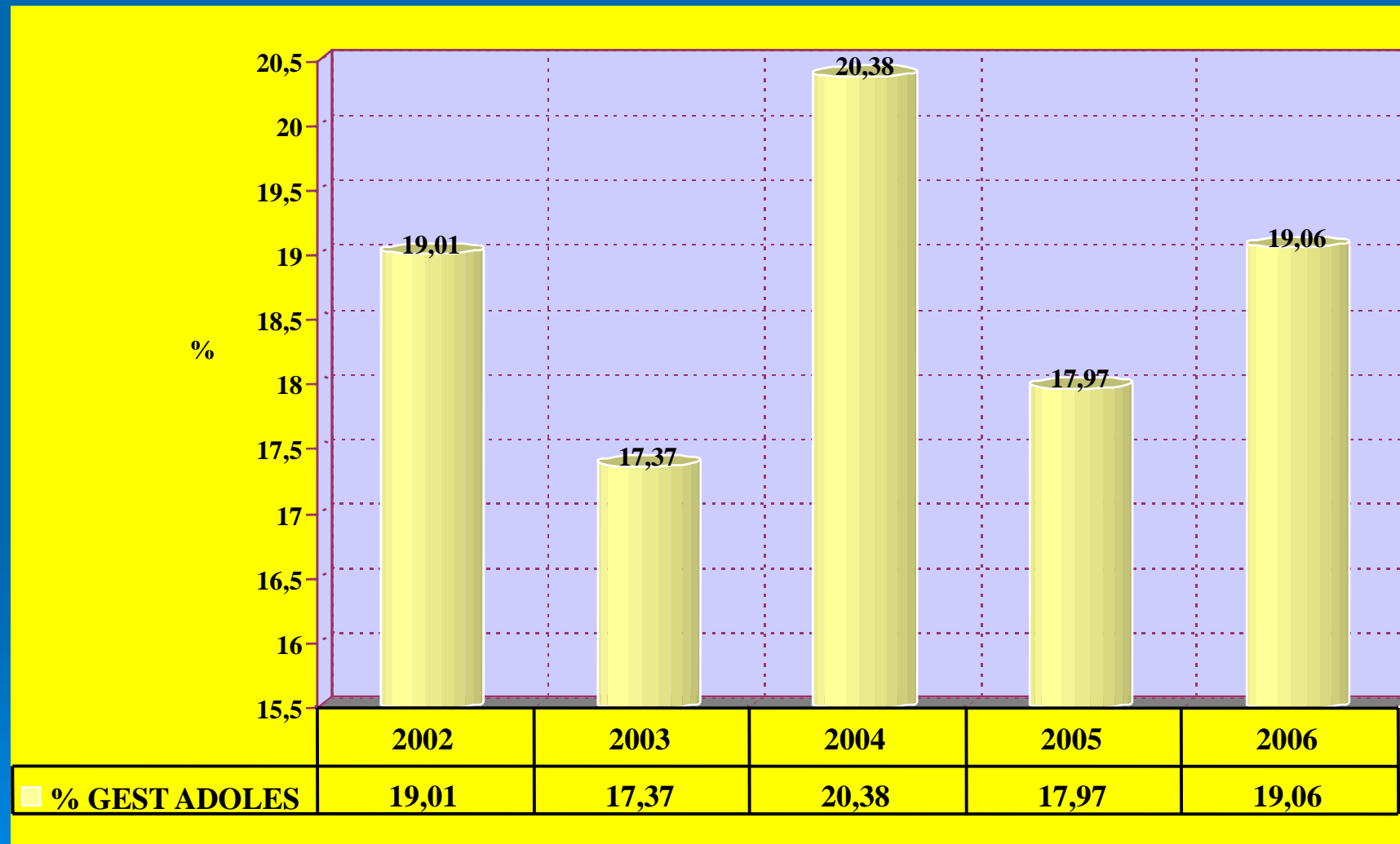


Situación de las/los Adolescentes en la Región Cusco

- En el Perú y la Región Cusco, a población adolescente entre 10 y 19 años se ha constituido en un grupo vulnerable a embarazos no deseados, los abortos inseguros, las infecciones de transmisión sexual y las infecciones por VIH.
- El 80% de los adolescentes, inicia sus relaciones sexuales sin protección anticonceptiva y sin una educación sexual apropiada y completa.
- El inicio de las relaciones sexuales de las/os adolescentes, promedio es a los 13 años sin diferencias significativas entre la Costa Sierra y Selva. (ENDES 2006)

- El 1.6% de las jóvenes entre 12 y 14 años, y el 11.4% de las que se encuentran entre los 15 y 19 años, son madres o están embarazadas.(Hospital Antonio Lorena).
- Casi la mitad de las personas que tienen SIDA en la actualidad, adquirieron el virus cuando eran adolescentes o jóvenes, siendo la población entre 13 y 25 años de edad la que se halla más expuesta a la infección por VIH. .(Hospital Antonio Lorena).
- En la Región Cusco DIRESA registro del 2002 al 2006, 29,201 embarazos en adolescentes.
- En el grupo de 15 a 19 años, atendieron en los establecimientos de salud 3,396 adolescentes.

DIRECCION REGIONAL DE SALUD CUSCO
% DE GESTANTES ADOLESCENTES
2002 – 2006



FUENTE DE INFORMACIÓN: DIRECCIÓN INTELIGENCIA SANITARIA

Gestantes Adolescentes según Provincias 2002 - 2006

PROVINCIA Y DISTRITO	MUJERES EN EDAD FERTIL (CENSO INEI 2005)	GESTANTES ADOLESCENTES (2002-2006) SEGÚN PROVINCIAS – DIRESA CUSCO					
		TOTAL	2002	2003	2004	2005	2006
CUSCO	30219	7569	1311	1455	1788	1556	1459
ACOMAYO	2169	505	101	110	100	106	88
ANTA	5068	1159	215	295	262	217	170
CALCA	5408	1942	409	373	507	385	268
CANAS	3706	964	205	166	236	189	168
CANCHIS	9531	2265	652	392	422	396	403
CHUMBIVILCAS	6561	1748	459	357	346	300	286
ESPINAR	6075	1452	301	317	290	284	260
LA CONVENCION	14271	6186	1211	1136	1551	1139	1149
PARURO	2349	765	140	162	149	169	145
PAUCARTAMBO	3843	1467	281	278	332	314	262
QUISPICANCHI	6672	2214	454	491	404	446	419
URUBAMBA	5149	965	170	193	190	222	190
TOTAL REGIONAL	101021	29201	5909	5725	6577	5723	5267

Adolescentes con Cuadros de Aborto Complicados, 2005 – 2007

PROVINCIA	AÑOS			TOTAL
	2005	2006	2007	
REGION CUSCO	250	346	237	833
CUSCO	94	176	124	394
ACOMAYO	0	0	2	2
ANTA	6	7	3	16
CALCA	9	2	1	12
CANAS	0	0	1	1
CANCHIS	12	24	9	45
CHUMBIVILCAS	12	7	3	22
ESPINAR	5	16	1	22
LA CONVENCION	84	100	66	250
PARURO	4	1	2	7
PAUCARTAMBO	8	4	6	18
QUISPICANCHI	10	7	14	31
URUBAMBA	6	2	5	13

EDUCACION E INTERCULTURALIDAD

Nivel Educativo de Mujeres y Hombres en Cusco

- La tasa de analfabetismo alcanza a un 14%. El 19% de ese total son varones y el 76% son mujeres. Censo 2007.
- Alrededor de un 66% de mujeres habrían asistido a la escuela hasta el 4to grado de primaria, no aprendieron a leer y escribir. Ccajo, 2001.
- El 50% de personas iletradas que han ocupado cargos directivos comunales y en los comités especializados muestran dificultades en el desempeño. Este hecho revela que existe una relación directa entre las capacidades de lectura y cálculo matemático respecto de la gestión comunal.
- Un 70% de personas no entienden ni leen textos, sólo relacionan vocales y algunas consonantes con palabras que alguna vez aprendieron en la escuela o la relacionan con la escritura de sus nombres.
- Un 70% de la población sólo reconoce hasta dos dígitos de números y cuenta en su lengua materna hasta 1000 y en castellano cuenta del 1 al 100, lo que evidencia que en Quechua es más fácil expresarse que en castellano.

...//...

- El 50% de la población iletrada se confunde en la identificación de monedas y billetes, no sabe su valor real.
- En cuanto al desarrollo de su capacidad ciudadana, sólo está vinculada a las relaciones de poder tanto familiar, comunal y la participación en los procesos electorales.
- Los directivos comunales aún no han asumido el problema del analfabetismo como una responsabilidad comunal, consideran que la alfabetización no es tan necesaria como la capacitación agropecuaria.
- Los pobladores desconocen la existencia de instituciones que defienden sus derechos ciudadanos y los dispositivos que protegen a hombres y mujeres.

Inequidades Educativas en Estudiantes según Género

En términos regionales existe una brecha del 3% en el sistema educativo.


La población de estudiantes varones es de 219,928 (51,7%) y estudiantes mujeres de 205,466 (48,3%).

Los factores culturales y los niveles de educación de los padres ayuda a comprender el diferencial de genero

PARTICIPACIÓN POLÍTICA Y CIUDADANA

- Para el período 2007 – 2010, solo tres mujeres (2%) han logrado las alcaldías de las 194 provincias, una sola en capital de departamento: Cusco.
- En las cifras de regidoras, a nivel provincial ha disminuido, de 28 en el período 2003-2006, a 26 para el período actual.
- A nivel distrital se observa también una disminución respecto al período anterior. De 153 a 150 regidoras.

**TOTAL REGIDORAS EN LA REGION
PERIODO 2007 -2010**



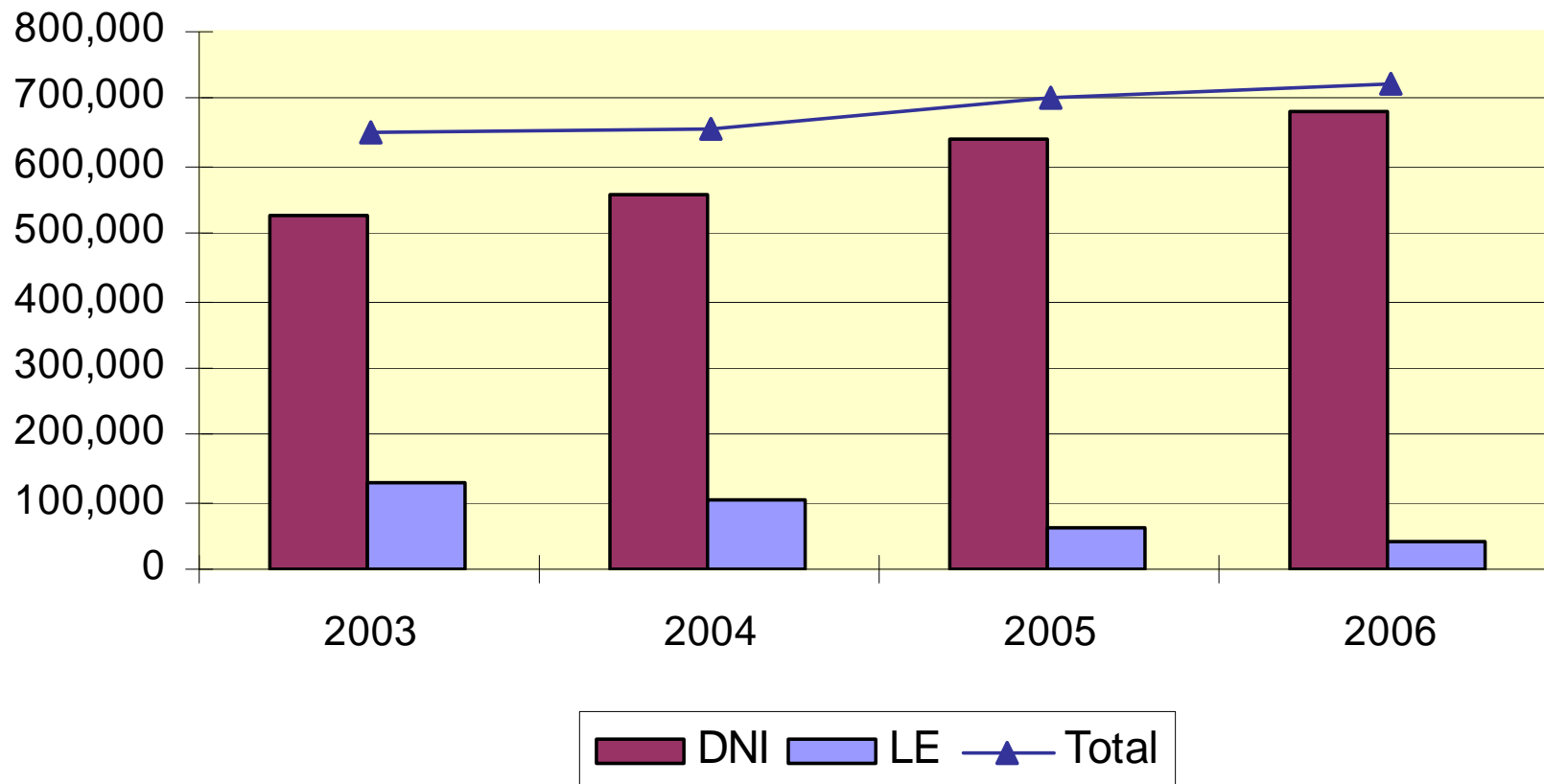
Ciudadanía y Participación

La Region Registra los Siguietes Datos

- 1,9% menores de 18 años no cuenta con partida de nacimiento
- En menores de 10 años, 9 de cada 10 niños y niñas no tienen partida de nacimiento, representan un 87,4%
- Indocumentados menores de 18 años 50,4 % son varones y 49,6 % son mujeres
- 0,6 % de menores de 18 años asisten a la escuela sin partida de nacimiento
- 7,6% de la población mayor de 18 años se encuentra indocumentada.
- El 5,7 son varones indocumentados
- El 9,5 son mujeres indocumentadas
- Los mayores de 60 años a mas son los que albergan al
- En las 13 provincias es mayor el número de mujeres indocumentadas en relación a la de los varones, acentuándose en las provincias de Cusco, la Convención, Calca, Anta entre

Evolución de la Población Documentada

Región Cusco.
Evolución de la Población Documentada



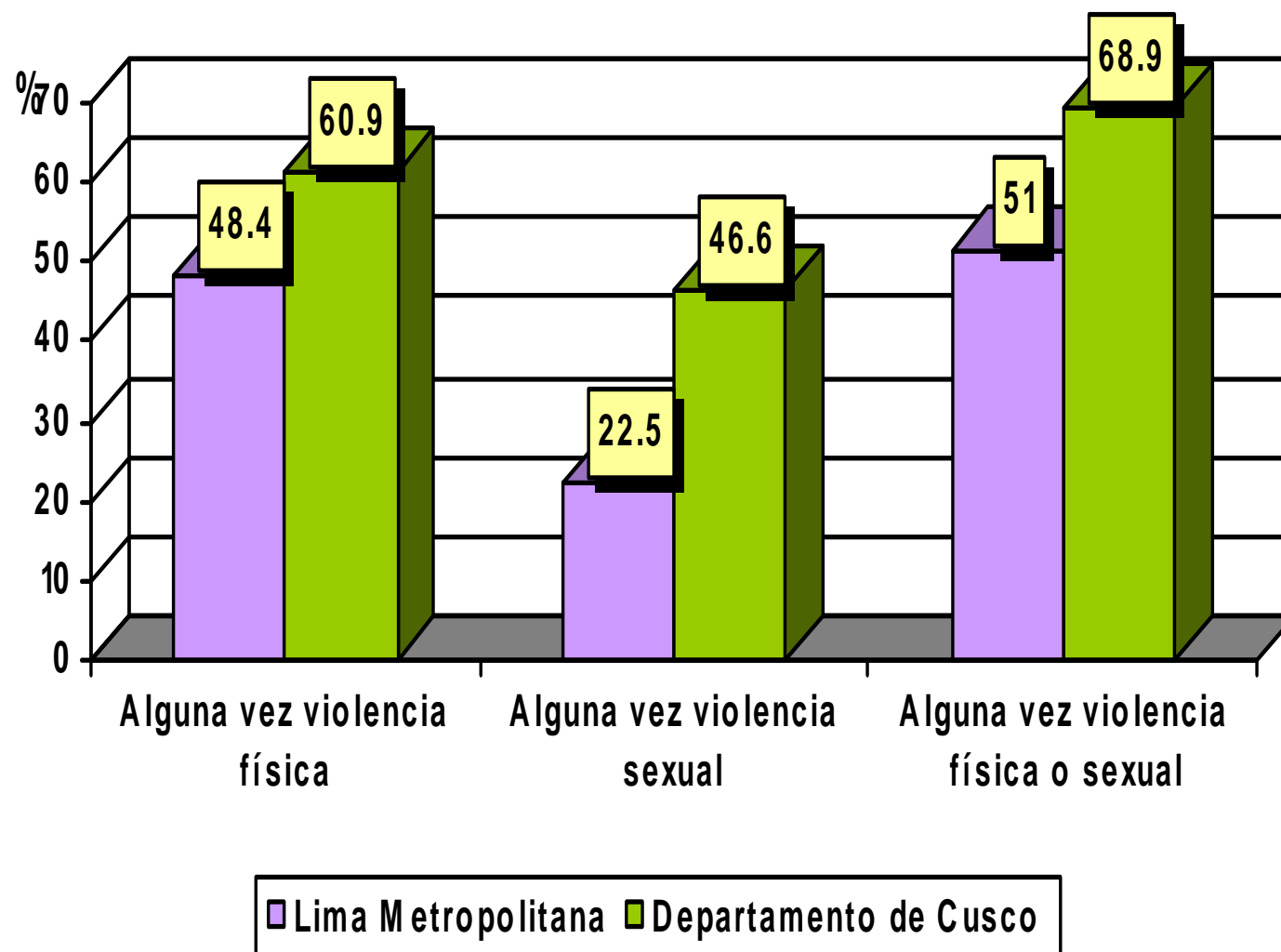
EMPLEO

PEA por Tasa de Empleo, Sexo y Nivel Educativo en Cusco

Nivel Educativo	Hombre	Mujer
Primaria	5.6	1.6
Secundaria	49.0	40.0
Superior no universitaria	16.9	25.0
Superior universitaria	28.6	33.5

violencia

Prevalencia de la violencia Durante toda la vida



Formas de violencia sexual contra las mujeres Alguna vez en la vida

